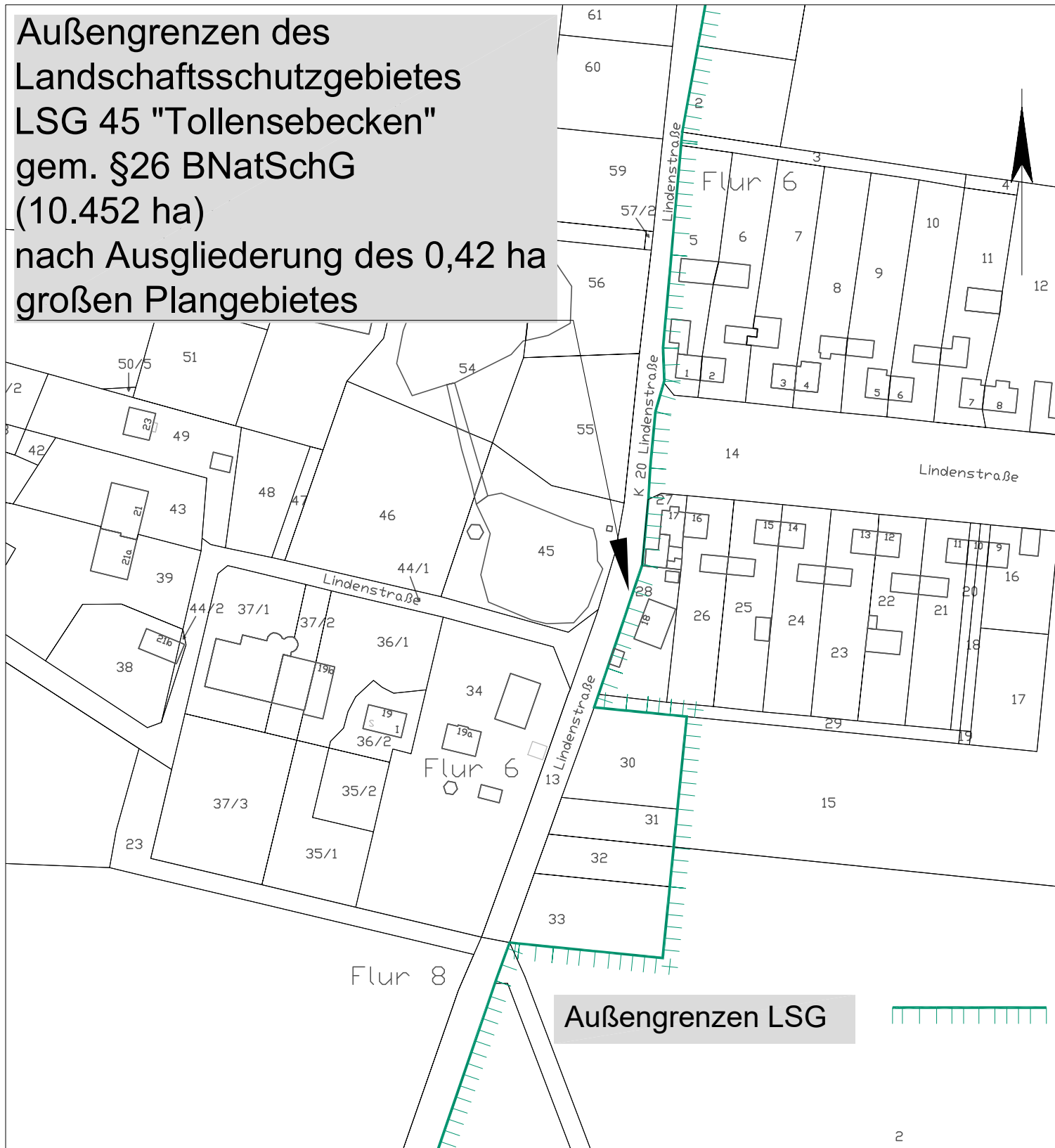


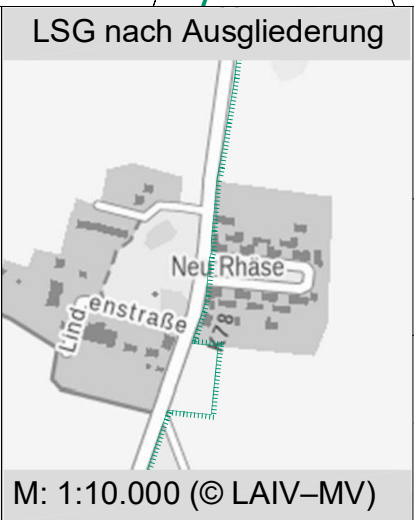
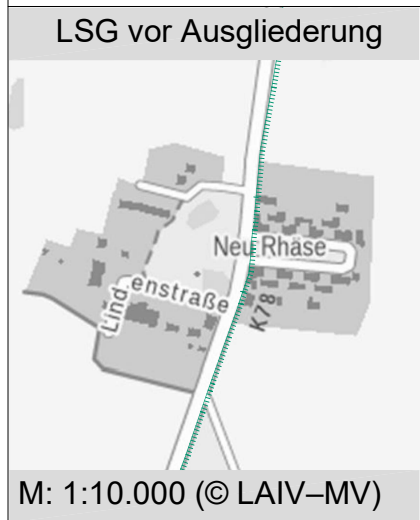
**Außengrenzen des
Landschaftsschutzgebietes
LSG 45 "Tollensebecken"
gem. §26 BNatSchG
(10.452 ha)
nach Ausgliederung des 0,42 ha
großen Plangebietes**




Außengrenzen LSG



2



Vorhaben:
**Änderung der LSG Verordnung (LSG-VO)
L45 "Tollensebecken" zwecks Ausgliederung
des Geltungsbereiches des Bebauungsplanes
Nr.7/ 2022 "Wohnen in Neu Rhäse"**

Gutachterbüro

 Dipl.- Ing. (FH) Kerstin Manthey - Kunhart
 Gerichtsstraße 3, 17033 Neubrandenburg
 tel/fax.: (0395) 4225110
 e-mail: kunhart@gmx.net

Darstellung: **Ausgliederung -LSG**
Grundlage: Kataster

M 1: 200 23.05.2023 Bl.-Nr. 01